

Hi, Students! Today  
let's learn the...

# A1-3 Lesson8



# 日本語訳付き

## パート

### 訳付きパート

※意味を理解しましょう  
漢字が読めない生徒様は  
保護者の方がサポート  
してください。

※翻訳機を使っています。ミスを  
許せない方はこのパートは無視して、  
英語パートのみご利用ください。

\*Let's understand the meaning  
For students who cannot read kanji,  
parents should provide support.

※We are using a translator.  
If you cannot tolerate mistakes,  
please ignore this part and only use  
the English part.

テーブル

**table**




古い

old



写真

picture



読む

read



本をテーブルの上に  
置いてください

**Please put  
your book  
on the table.**





それは大きく  
て古いです


**It is big  
and old.**





猫の絵が  
描かれています

**It has a  
cat picture.**



読めますか？

Can you read?





English part

# 英語パート

はじめは早くて難しいと  
思いますが口の筋肉を  
つけるため、耳を鍛える  
ためにシャドーイング  
して下さい

English part : It started early  
I think it's difficult To build mouth  
muscles to train your ears  
shadowing please do it

**table**




**old**





**picture**



**read**






**Please put  
your book  
on the table.**



**It is big  
and old.**



**It has a  
cat picture.**



**Can you read?**






Test part

テストパート

ここからは  
英文を見ないで  
言ってみよう！

漢字が読めない生徒様は保護者の方が  
サポートしてください。

From now on, let's say it without  
looking at the English text!





テーブル




古い





写真



読む



本をテーブルの上  
に置いてください



それは大きく  
て古いです



猫の絵が  
描かれています



読めますか？

